



ФЕДЕРАЛЬНАЯ СЛУЖБА  
ГОСУДАРСТВЕННОЙ СТАТИСТИКИ

# Внешиэкономическая деятельность



январь - сентябрь  
2021 года



ФЕДЕРАЛЬНАЯ СЛУЖБА  
ГОСУДАРСТВЕННОЙ СТАТИСТИКИ

# Внешнеэкономическая деятельность

Новгородской области

в январе - сентябре 2021 года

01

ДИНАМИКА ЭКСПОРТА И ИМПОРТА

02

ВНЕШНЕТОРГОВЫЙ ОБОРОТ  
С ОСНОВНЫМИ ТОРГОВЫМИ ПАРТНЕРАМИ

03

ТОВАРНАЯ СТРУКТУРА ЭКСПОРТА

04

ТОВАРНАЯ СТРУКТУРА ИМПОРТА





# ДИНАМИКА ЭКСПОРТА И ИМПОРТА

ЯНВАРЬ - СЕНТЯБРЬ 2021 г.  
к январю - сентябрю 2020 г.

млн долларов США



**139.7%**

Внешнеторговый оборот



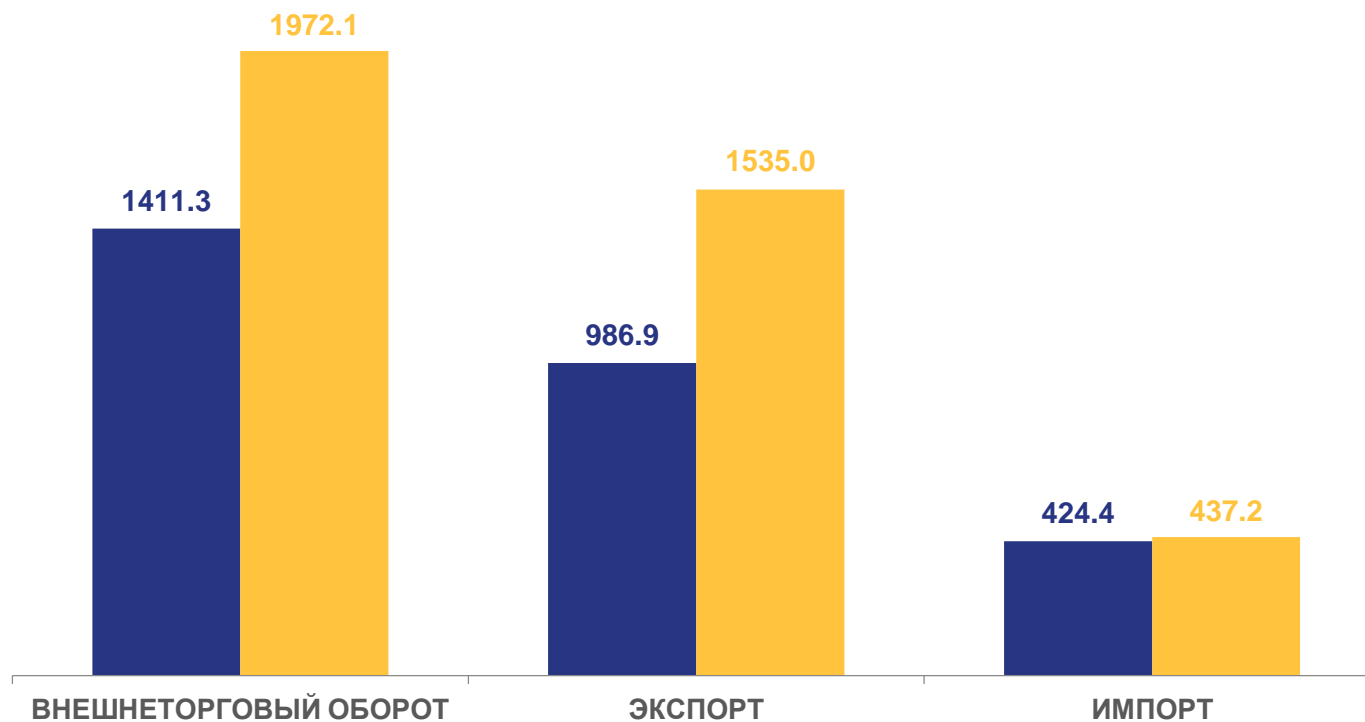
**155.5%**

Экспорт



**103.0%**

Импорт



 Январь - сентябрь 2020

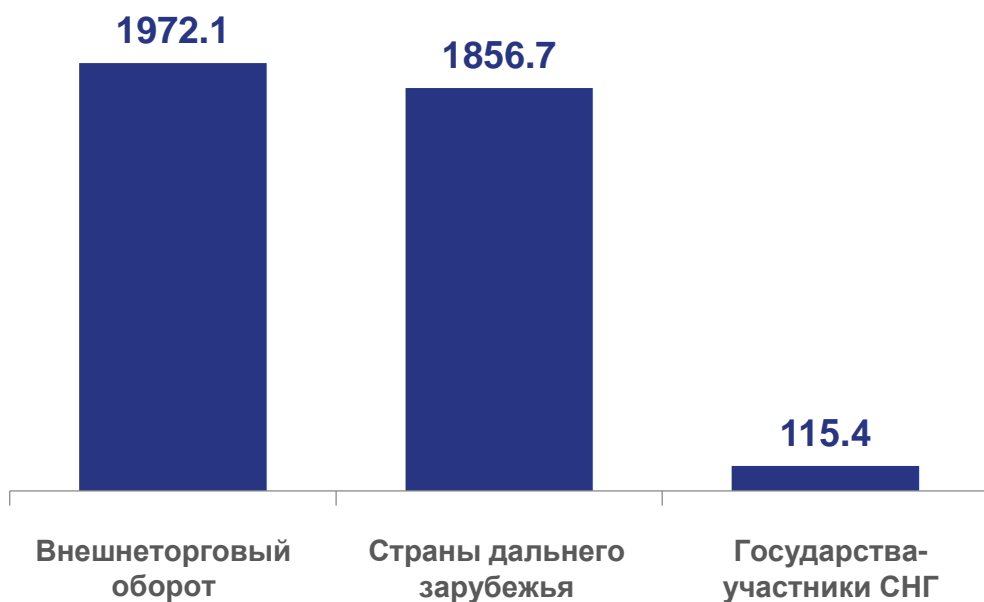
 Январь - сентябрь 2021



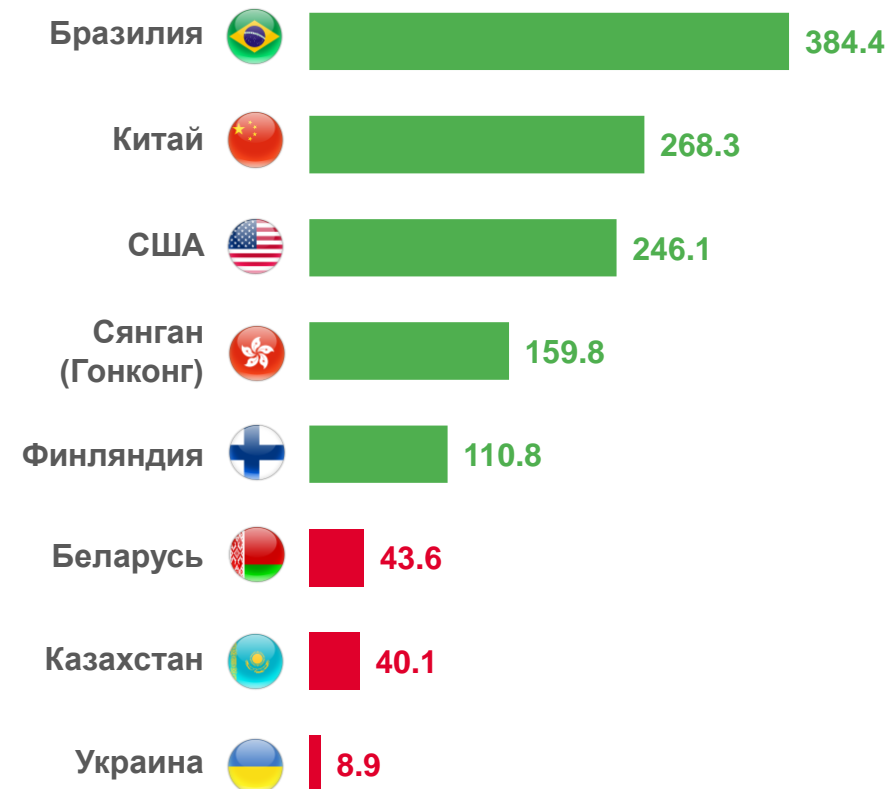


# ВНЕШНЕТОРГОВЫЙ ОБОРОТ С ОСНОВНЫМИ ТОРГОВЫМИ ПАРТНЕРАМИ

ЯНВАРЬ - СЕНТЯБРЬ 2021 г; млн долларов США



Рейтинг стран по внешнеторговому обороту

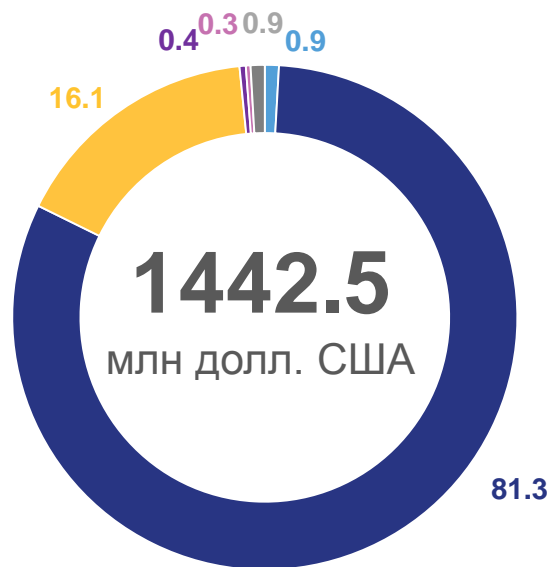




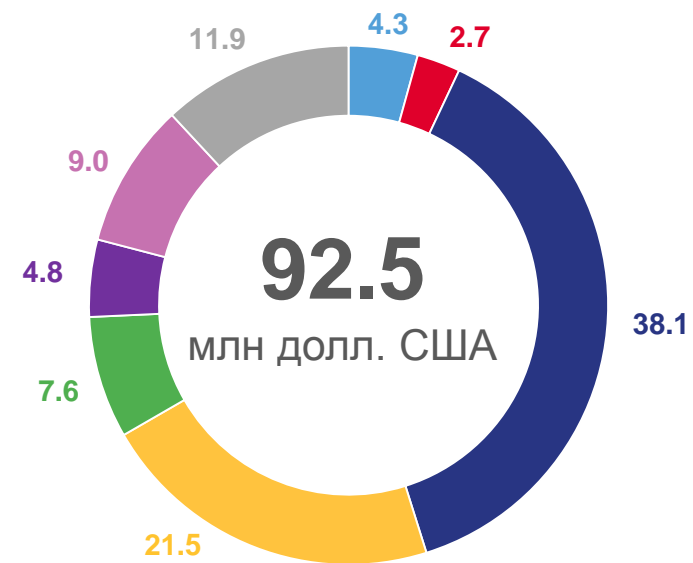
# ТОВАРНАЯ СТРУКТУРА ЭКСПОРТА

ЯНВАРЬ - СЕНТЯБРЬ; В % К ИТОГУ

### Страны дальнего зарубежья



### Государства-участники СНГ



- Продовольственные товары и сельскохозяйственное сырье
- Минеральные продукты
- Продукция химической промышленности, каучук

- Кожевенное сырье, пушнина и изделия из них
- Древесина и целлюлозно-бумажные изделия
- Текстиль, текстильные изделия и обувь

- Металлы и изделия из них
- Машины, оборудование и транспортные средства
- Другие товары

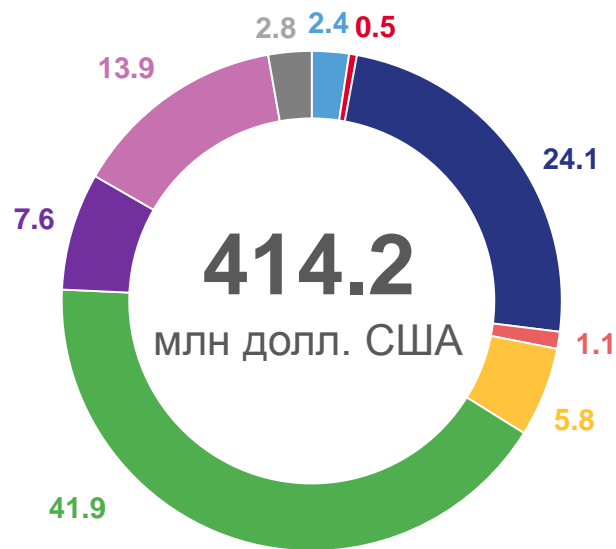




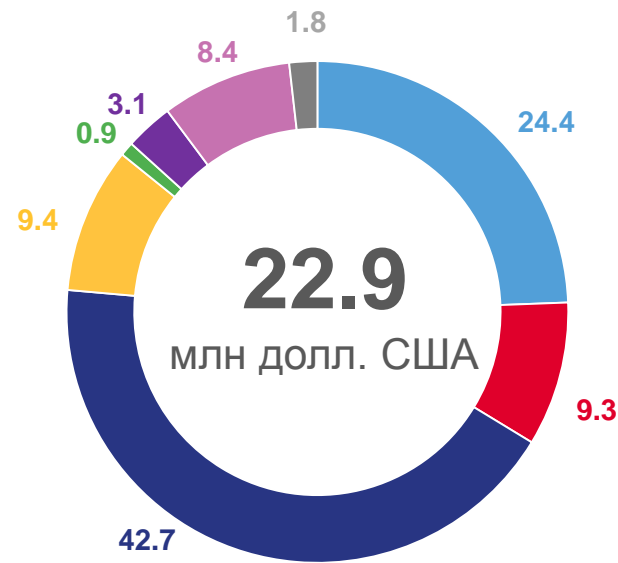
# ТОВАРНАЯ СТРУКТУРА ИМПОРТА

ЯНВАРЬ - СЕНТЯБРЬ; В % К ИТОГУ

### Страны дальнего зарубежья



### Государства-участники СНГ



- Продовольственные товары и сельскохозяйственное сырье
- Минеральные продукты
- Продукция химической промышленности, каучук

- Кожевенное сырье, пушнина и изделия из них
- Древесина и целлюлозно-бумажные изделия
- Текстиль, текстильные изделия и обувь

- Металлы и изделия из них
- Машины, оборудование и транспортные средства
- Другие товары

